



NOTAS	DESCRIPCIÓN
<b>I. NOTAS DE DESGLOSE:</b>	
<b>INFORMACION CONTABLE</b>	
ESF-01	FONDOS CON AFECTACIÓN ESPECÍFICA E INVERSIONES FINANCIERAS
ESF-02	CONTRIBUCIONES POR RECUPERAR
ESF-03	CONTRIBUCIONES POR RECUPERAR CORTO PLAZO
ESF-04	BIENES DISPONIBLES PARA SU TRANSFORMACIÓN ESTIMACIONES Y DETERIOROS (INVENTARIOS)
ESF-05	ALMACENES
ESF-06	FIDEICOMISOS, MANDATOS Y CONTRATOS ANÁLOGOS
ESF-07	PARTICIPACIONES Y APORTACIONES DE CAPITAL
ESF-08	BIENES MUEBLES E INMUEBLES
ESF-09	INTANGIBLES Y DIFERIDOS
ESF-10	ESTIMACIONES Y DETERIOROS
ESF-11	OTROS ACTIVOS
ESF-12	CUENTAS Y DOCUMENTOS POR PAGAR
ESF-13	FONDOS Y BIENES DE TERCEROS
ESF-14	OTROS PASIVOS CIRCULANTES
ACT-01	INGRESOS DE GESTIÓN
ACT-02	PARTICIPACIONES, APORTACIONES, CONVENIOS, INCENTIVOS...
ACT-03	OTROS INGRESOS Y BENEFICIOS
ACT-04	GASTOS Y OTRAS PERDIDAS
VHP-01	PATRIMONIO CONTRIBUIDO
VHP-02	PATRIMONIO GENERADO
EFE-01	FLUJO DE EFECTIVO
EFE-02	ADQ. BIENES MUEBLES E INMUEBLES
EFE-03	CONCILIACIÓN DEL FLUJO DE EFECTIVO
Conciliación Ig	CONCILIACIÓN ENTRE LOS INGRESOS PRESUPUESTARIOS Y CONTABLES
Conciliación Eg	CONCILIACIÓN ENTRE LOS EGRESOS PRESUPUESTARIOS Y LOS GASTOS CONTABLES
Memoria	CONTABLES PRESUPUESTARIAS
<b>II. DE MEMORIA (DE ORDEN):</b>	

Bajo protesta de decir verdad declaramos que los Estados Financieros y sus notas, son razonablemente correctos y son responsabilidad del emisor.

  
 Lic. David Novoa Toscano  
 Presidente

Ing. Daniel Tavarez Romero  
 Tesorero

  
 Lic. Alberto Javier Ruenes Escoto  
 Secretario

  
 Lic. Alonso Limón Rode  
 Director General



PATRONATO DE LA FERIA ESTATAL DE LEÓN Y PARQUE ECOLÓGICO

Notas de Desglose Estado de Situación Financiera  
Correspondiente del 1 de enero al 31 de diciembre de 2022

Ejercicio: 2022  
Periodicidad: Trimestral  
Corte: 4

ESF-01 FONDOS CON AFECTACIÓN ESPECÍFICA E INVERSIONES FINANCIERAS

Cuenta	Nombre de la Cuenta	Monto	Tipo
1114	Inversiones Terminadas (hasta 3 meses)	0.00	
1115	Fondos con Afectación Específica	26,483,366.41	INVERSION FONDOS DE INVERSION, PAPEL GOBERNAMENTAL
1121	Inversiones Financieras de Corto Plazo	0.00	
1211	Inversiones a Largo Plazo	0.00	

ESF-02 CONTRIBUCIONES POR RECUPERAR

Cuenta	Nombre de la Cuenta	Monto	2021	2020	2019	2018	Facilidad de Cobro
1122	Cuentas por Cobrar a Corto Plazo	1,160,207.46	1,439,487.90	2,276,273.00	890,517.65	108,095.35	
1124	Ingresos por Recuperar a Corto Plazo	2,596.31	2,596.31	2,596.31	2,596.31	2,596.33	

ESF-03 CONTRIBUCIONES POR RECUPERAR CORTO PLAZO

Cuenta	Nombre de la Cuenta	Monto	A 90 Días	A 180 Días	A 360 Días	+ 360 Días	Característica
1123	Deudores Diversos por Cobrar a Corto Plazo	31,841.04	25,745.49	0.00	0.00	0.00	Los montos más significativos provienen de la retención indebida de ISR por parte de Bancos, servicio de telefonía celular que satisficó un crédito, diferencia pagada de más a IMSS, que satisficó un crédito, diferencia pagada de más a IMSS, gastos a comprar erogación a empleados del Patronato, etc.
1125	Deudores por Acciones de la Tesorería a Corto Plazo	0.00	0.00	0.00	0.00	0.00	
1126	Préstamos Obligados a Corto Plazo	0.00	0.00	0.00	0.00	0.00	
1129	Otros Derechos a Recibir Efectivo o Equivalentes a Corto Plazo	0.00	0.00	0.00	0.00	0.00	

ESF-04 BIENES DISPONIBLES PARA SU TRANSFORMACIÓN ESTIMACIONES Y SUTERVENIOS (INVENTARIADOS)

Cuenta	Nombre de la Cuenta	Monto	A 90 Días	A 180 Días	A 360 Días	+ 360 Días	Característica
1131	Anticipo a Proveedores por Adquisición de Bienes y Prestación de Servicios a Corto Plazo	21,647,365.04	19,310,365.00	0.00	0.00	0.00	Se refieren a anticipos a cuenta de contratos para feria 2021, de los cuales no es factible su recuperación, anticipo a cuenta de contratos para feria 2021 el cual se encuentra en demanda y anticipos a cuenta de contratos para feria 2022, los cuales serán devueltos una vez que sea recibido el bien o servicio a satisfacción al terminar feria.
1132	Anticipo a Proveedores por Adquisición de Bienes Inmuebles y Muebles a Corto Plazo	0.00	0.00	0.00	0.00	0.00	
1133	Anticipo a Proveedores por Adquisición de Bienes Intangibles a Corto Plazo	0.00	0.00	0.00	0.00	0.00	
1134	Anticipo a Contratistas por Obras Públicas a Corto Plazo	0.00	0.00	0.00	0.00	0.00	
1139	Otros Derechos a Recibir Bienes o Servicios a Corto Plazo	0.00	0.00	0.00	0.00	0.00	

ESF-05 BIENES DISPONIBLES PARA SU TRANSFORMACIÓN ESTIMACIONES Y SUTERVENIOS (INVENTARIADOS)

Cuenta	Nombre de la Cuenta	Monto	Sistema de Costos	Método de Valuación	Comercial de la Aplicación	Impacto de Información Financiera
1140	Inventarios	0.00				
1141	Inventario de Mercancías para Venta	0.00				
1142	Inventario de Mercancías Terminadas	0.00				
1143	Inventario de Mercancías en Proceso de Elaboración	0.00				
1144	Inventario de Materiales, Pymes, Materiales y Suministros para Producción	0.00				
1145	Bienes en Tránsito	0.00				

ESF-06 ALMACENES

Cuenta	Nombre de la Cuenta	Monto	Método	Comercial de la Aplicación	Impacto a la Información Financiera por cambios en el método
1150	Almacenes	0.00			
1151	Almacén de Materiales y Suministros de Consumo	0.00			

ESF-07 INDEMNIDADES, MANDATOS Y CONTRATOS ANALÓGOS

Cuenta	Nombre de la Cuenta	Monto	Tipo	Característica
1213	Fideicomisos, Mandatos y Contratos Analógicos	0.00		

ESF-08 PARTICIPACIONES Y APORTACIONES DE CAPITAL

Cuenta	Nombre de la Cuenta	Monto
1214	Participaciones y Aportaciones de Capital	2,514,077.21

ESF-09 BIENES MUEBLES E INMUEBLES

Cuenta	Nombre de la Cuenta	Monto	Dep. Conto	Dep. Acumulado	Método	Tarifa Aplicada	Criterios
1230	Bienes Inmuebles, Infraestructura y Construcciones en Proceso	565,420,875.78	14,999,652.34	153,705,431.63	Linea recta	(ver notas de gestión administrativa numeral 8 reporte analítico del activo)	(ver notas de gestión administrativa numeral 8 reporte analítico del activo)
1231	Tarreas	55,646,389.65	0.00	0.00			
1232	Viviendas	0.00					
1233	Edificios no Habitacionales	508,579,486.18	14,999,652.34	153,705,431.63	Linea recta	(ver notas de gestión administrativa numeral 8 reporte analítico del activo)	(ver notas de gestión administrativa numeral 8 reporte analítico del activo)
1234	Infraestructura	0.00					
1235	Construcciones en Proceso en Bienes de Dominio Público	0.00					
1236	Construcciones en Proceso en Bienes Propios	0.00					
1239	Otros Bienes Inmuebles	0.00					
1240	Bienes Muebles	27,760,871.16	2,300,445.51	17,485,276.81	Linea recta	(ver notas de gestión administrativa numeral 8 reporte analítico del activo)	(ver notas de gestión administrativa numeral 8 reporte analítico del activo)
1241	Mobiliario y Equipo de Administración	8,475,088.38	680,033.35	5,127,136.33	Linea recta	(ver notas de gestión administrativa numeral 8 reporte analítico del activo)	(ver notas de gestión administrativa numeral 8 reporte analítico del activo)
1242	Mobiliario y Equipo Educativo y Recreativo	4,128,097.50	566,426.40	2,412,676.47	Linea recta	(ver notas de gestión administrativa numeral 8 reporte analítico del activo)	(ver notas de gestión administrativa numeral 8 reporte analítico del activo)
1243	Equipo e Instrumental Médico y de Laboratorio	308,680.00	115,500.00	356,380.00	Linea recta	(ver notas de gestión administrativa numeral 8 reporte analítico del activo)	(ver notas de gestión administrativa numeral 8 reporte analítico del activo)
1244	Vehículos y Equipo de Transporte	1,843,775.66	136,943.99	1,758,125.71	Linea recta	(ver notas de gestión administrativa numeral 8 reporte analítico del activo)	(ver notas de gestión administrativa numeral 8 reporte analítico del activo)
1245	Equipo de Defensa y Seguridad	102,034.80	0.00	102,034.81	Linea recta	(ver notas de gestión administrativa numeral 8 reporte analítico del activo)	(ver notas de gestión administrativa numeral 8 reporte analítico del activo)
1246	Maquinaria, Otros Equipos y Herramientas	12,750,503.52	796,541.77	7,697,500.50	Linea recta	(ver notas de gestión administrativa numeral 8 reporte analítico del activo)	(ver notas de gestión administrativa numeral 8 reporte analítico del activo)
1247	Colecciones, Obras de Arte y Otros Valores	0.00	0.00	0.00			
1248	Activos Biológicos	0.00	0.00	0.00			

ESF-10 INTANGIBLES Y DIFERIDOS

Cuenta	Nombre de la Cuenta	Monto	Amort. Gasto	Amort. Acum.	Método	Tarifa Aplicada	Criterios
1250	Activos Intangibles	637,584.17	0.00	548,292.41	Linea recta	(ver notas de gestión administrativa numeral 8 reporte analítico del activo)	(ver notas de gestión administrativa numeral 8 reporte analítico del activo)
1251	Software	133,000.00	0.00	133,000.00	Linea recta	(ver notas de gestión administrativa numeral 8 reporte analítico del activo)	(ver notas de gestión administrativa numeral 8 reporte analítico del activo)
1252	Patentes, Marcas y Derechos	89,291.78	0.00	0.00			
1253	Concesiones y Franquicias	0.00	0.00	0.00			
1254	Licencias	415,292.39	0.00	415,292.41	Linea recta	(ver notas de gestión administrativa numeral 8 reporte analítico del activo)	(ver notas de gestión administrativa numeral 8 reporte analítico del activo)
1258	Otros Activos Intangibles	0.00	0.00	0.00			
1270	Activos Diferidos	440,583.36	0.00	0.00			
1271	Estudios, Formulación y Evaluación de Proyectos	0.00	0.00	0.00			
1272	Derechos Sobre Bienes en Régimen de Arrendamiento Financiero	0.00	0.00	0.00			
1273	Gastos Pagados por Adelantado a Largo Plazo	0.00	0.00	0.00			
1274	Anticipos a Largo Plazo	0.00	0.00	0.00			
1275	Beneficios al Retiro de Empleados Pagados por Adelantado	0.00	0.00	0.00			
1279	Otros Activos Diferidos	440,583.36	0.00	0.00			

ESF-11 ESTIMACIONES Y DIFERIDOS

Cuenta	Nombre de la Cuenta	Monto	Criterio
1160	Estimación por Pérdida o Deterioro de Activos Circulantes	0.00	
1161	Estimaciones para Cuentas Incoobrables por Derechos a Recibir Efectivo o Equivalentes	0.00	
1162	Estimación por Deterioro de Inventarios	0.00	

ESF-12 OTROS ACTIVOS

Cuenta	Nombre de la Cuenta	Monto	Característica
1290	Otros Activos no Clasificados	0.00	
1291	Bienes en Concesión	0.00	
1292	Bienes en Arrendamiento Financiero	0.00	
1293	Bienes en Comodato	0.00	

ESF-13 CUENTAS Y DOCUMENTOS POR PAGAR

Cuenta	Nombre de la Cuenta	Monto	A 90 Días	A 180 Días	A 360 Días	Más 360 Días	Facilidad de Pago
2110	Cuentas por Pagar a Corto Plazo	4,553,648.87	4,156,184.97	0.00	0.00	397,463.90	
2111	Servicios Personales por Pagar a Corto Plazo	10,541.60	0.00	0.00	0.00	10,541.60	Se deriva de la devolución que realizó el banco correspondiente al pago de nóminas de eventuales feria 2017, feria 2019, feria 2020 y feria 2022 que serán pagados posteriormente a estos trabajadores.
2112	Proveedores por Pagar a Corto Plazo	3,460.00	0.00	0.00	0.00	3,460.00	Se deriva del saldo de un prestador de servicios del ejercicio 2008 que no ha sido exigible.
2113	Contratistas por Obras Públicas por Pagar a Corto Plazo	0.00	0.00	0.00	0.00	0.00	
2114	Participaciones y Aportaciones por Pagar a Corto Plazo	0.00	0.00	0.00	0.00	0.00	
2115	Transferencias Obligadas por Pagar a Corto Plazo	0.00	0.00	0.00	0.00	0.00	
2116	Intereses, Comisiones y Otros Gastos de la Deuda Pública por Pagar a Corto Plazo	0.00	0.00	0.00	0.00	0.00	
2117	Retenciones y Contribuciones por Pagar a Corto Plazo	4,156,184.97	4,156,184.97	0.00	0.00	0.00	Se refiere a las impresiones pendientes de declarar ya que se declararán a pagar a más tardar el día 17 del mes siguiente y las retenciones de seguridad social y otras por pagar que se pagan a más tardar el día 17 del mes siguiente al mes o trimestre que correspondan.
2118	Devoluciones de la Ley de Ingresos por Pagar a Corto Plazo	0.00	0.00	0.00	0.00	0.00	
2119	Otras Cuentas por Pagar a Corto Plazo	383,473.30	0.00	0.00	0.00	383,473.30	Este saldo está integrado por ingresos no identificados, saldos de una pensión alimenticia, por concepto de depósitos efectuados de más, de los cuales no nos han requerido el pago, así como la cancelación constante de cheques en tránsito del ejercicio 2014.
2120	Documentos por Pagar a Corto Plazo	0.00	0.00	0.00	0.00	0.00	
2121	Documentos Comerciales por Pagar a Corto Plazo	0.00	0.00	0.00	0.00	0.00	
2122	Documentos con Contratistas por Obras Públicas por Pagar a Corto Plazo	0.00	0.00	0.00	0.00	0.00	



**PERIODO FONDO DE RESERVA**

Cuenta	Nombre de la Cuenta	Monto	Numerales	Característica
2180	Fondos y Bienes de Terceros en Garantía y/o Administración a Corto Plazo	0.00		
2181	Fondos en Garantía a Corto Plazo	0.00		
2182	Fondos en Administración a Corto Plazo	0.00		
2183	Fondos Contingentes a Corto Plazo	0.00		
2184	Fondos de Fideicomisos, Mandatos y Contratos Análogos a Corto Plazo	0.00		
2185	Otros Fondos de Terceros en Garantía y/o Administración a Corto Plazo	0.00		
2186	Valores y Bienes en Garantía a Corto Plazo	0.00		
2250	Fondos y Bienes de Terceros en Garantía y/o Administración a Largo Plazo	0.00		
2251	Fondos en Garantía a Largo Plazo	0.00		
2252	Fondos en Administración a Largo Plazo	0.00		
2253	Fondos Contingentes a Largo Plazo	0.00		
2254	Fondos de Fideicomisos, Mandatos y Contratos Análogos a Largo Plazo	0.00		
2255	Otros Fondos de Terceros en Garantía y/o Administración a Largo Plazo	0.00		
2256	Valores y Bienes en Garantía a Largo Plazo	0.00		

**PERIODO OTROS PASIVOS CIRCULANTES**

Cuenta	Nombre de la Cuenta	Monto	Numerales	Característica
2159	Otros Pasivos Diferidos a Corto Plazo	0.00		
2159	Otros Pasivos Circulantes	0.00		
2240	Pasivos Diferidos a Largo Plazo	0.00		
2241	Creditos Diferidos a Largo Plazo	0.00		
2242	Intereses Cobrados por Adelantado a Largo Plazo	0.00		
2249	Otros Pasivos Diferidos a Largo Plazo	0.00		

Bajo protesta de decir verdad declaramos que los Estados Financieros y sus notas, son razonablemente correctos y son responsabilidad del emisor.





Lic. David Novoa Toscano      Ing. Daniel Tavez Romero      Lic. Alberto Javier Ruano Escoto  
 Presidente                              Tesorero                              Secretario



Adolfo Limón Rode  
 Director General

Notas

## ACT-01 INGRESOS DE GESTION

Cuenta	Nombre de la Cuenta	Monto	Característica Significativa
4100			Se refiere al registro acumulado de los ingresos devengados al momento de la expedición del cfdi PUE y en algunos casos cuando el cliente solicita comprobante fiscal para gestionar el pago se emite comprobante fiscal bajo la forma de pago en parcialidades
	INGRESOS DE GESTION	177,619,104.42	PPD.
4110	Impuestos	0.00	
4111	Impuestos Sobre los Ingresos	0.00	
4112	Impuestos Sobre el Patrimonio	0.00	
4113	Impuestos Sobre la Producción, el Consumo y las Transacciones	0.00	
4114	Impuestos al Comercio Exterior	0.00	
4115	Impuestos Sobre Nóminas y Asimilables	0.00	
4116	Impuestos Ecológicos	0.00	
4117	Accesorios de Impuestos	0.00	
4118	Impuestos no Comprendidos en la Ley de Ingresos Vigente, Causados en Ejercicios Fiscales Anteriores Pendientes de Liquidación o Pago	0.00	
4119	Otros Impuestos	0.00	
4120	Cuotas y Aportaciones de Seguridad Social	0.00	
4121	Aportaciones para Fondos de Vivienda	0.00	
4122	Cuotas para la Seguridad Social	0.00	
4123	Cuotas de Ahorro para el Retiro	0.00	
4124	Accesorios de Cuotas y Aportaciones de Seguridad Social	0.00	
4129	Otras Cuotas y Aportaciones para la Seguridad Social	0.00	
4130	Contribuciones de Mejoras	0.00	
4131	Contribuciones de Mejoras por Obras Públicas	0.00	
4132	Contribuciones de Mejoras no Comprendidas en la Ley de Ingresos Vigente, Causadas en Ejercicios Fiscales Anteriores Pendientes de Liquidación o Pago	0.00	
4140	Derechos	0.00	
4141	Derechos por el Uso, Gocce, Aprovechamiento o Explotación de Bienes de Dominio Público	0.00	
4143	Derechos por Prestación de Servicios	0.00	
4144	Accesorios de Derechos	0.00	
4145	Derechos no Comprendidos en la Ley de Ingresos Vigente, Causados en Ejercicios Fiscales Anteriores Pendientes de Liquidación o Pago	0.00	
4149	Otros Derechos	0.00	
4150			Se refiere al registro de los ingresos financieros generados en las cuentas de inversión acumuladas al mes de diciembre de
	Productos	1,250,275.76	2022
4151			Se refiere al registro de los ingresos financieros generados en las cuentas de inversión acumuladas al mes de diciembre de
	Productos	1,250,275.76	2022
4154	Productos no Comprendidos en la Ley de Ingresos Vigente, Causados en Ejercicios Fiscales Anteriores Pendientes de Liquidación o Pago	0.00	
4160	Aprovechamientos	0.00	
4161	Incentivos Derivados de la Colaboración Fiscal	0.00	
4162	Multas	0.00	
4163	Indemnizaciones	0.00	
4164	Reintegros	0.00	
4165	Aprovechamientos Provenientes de Obras Públicas	0.00	
4166	Aprovechamientos no Comprendidos en la Ley de Ingresos Vigente, Causados en Ejercicios Fiscales Anteriores Pendientes de Liquidación o Pago	0.00	
4168	Accesorios de Aprovechamientos	0.00	
4169	Otros Aprovechamientos	0.00	
4170			Se refiere al registro acumulado de los ingresos devengados al momento de la expedición del cfdi PUE Y en algunos casos cuando el cliente solicita comprobante fiscal para gestionar el pago se emite comprobante fiscal bajo la forma de pago en parcialidades
	ingresos por Venta de Bienes y Prestación de Servicios	176,368,828.66	PPD.
4171	Ingresos por Venta de Bienes y Prestación de Servicios de Instituciones Públicas de Seguridad Social	0.00	
4172	Ingresos por Venta de Bienes y Prestación de Servicios de Empresas Productivas del Estado	0.00	
4173			Se refiere al registro acumulado de los ingresos devengados al momento de la expedición del cfdi PUE Y en algunos casos cuando el cliente solicita comprobante fiscal para gestionar el pago se emite comprobante fiscal bajo la forma de pago en parcialidades
	Ingresos por Venta de Bienes y Prestación de Servicios de Entidades Paraestatales y Fideicomisos No Empresariales y No Financieros	176,368,828.66	PPD.
4174	Ingresos por Venta de Bienes y Prestación de Servicios de Entidades Paraestatales Empresariales No Financieras con Participación Estatal Mayoritaria	0.00	
4175	Ingresos por Venta de Bienes y Prestación de Servicios de Entidades Paraestatales Empresariales Financieras Monetarias con Participación Estatal Mayoritaria	0.00	
4176	Ingresos por Venta de Bienes y Prestación de Servicios de Entidades Paraestatales Empresariales Financieras No Monetarias con Participación Estatal Mayoritaria	0.00	
4177	Ingresos por Venta de Bienes y Prestación de Servicios de Fideicomisos Financieros Públicos con Participación Estatal Mayoritaria	0.00	
4178	Ingresos por Venta de Bienes y Prestación de Servicios de los Poderes Legislativo y Judicial, y de los Órganos Autónomos	0.00	

## ACT-02 PARTICIPACIONES, APORTACIONES, CONVENIOS, INCENTIVOS...

Cuenta	Nombre de la Cuenta	Monto	Característica Significativa
4200	PARTICIPACIONES, APORTACIONES, CONVENIOS, INCENTIVOS DERIVADOS DE LA COLABORACIÓN FISCAL, FONDOS DISTINTOS DE APORTACIONES, TRANSFERENCIAS, ASIGNACIONES, SUBSIDIOS Y SUBVENCIONES, Y PENSIONES Y JUBILACIONES	6,950,000.00	Ingresos según convenio con sdary para apoyo en la realización y logística de la expoganadera León 2022; convenio con municipio de León para el evento Luztopia por 4M, y convenio con Gob del estado para gastos necesarios para la instalación del lienzo charro para feria 2023
4210	Participaciones, Aportaciones, Convenios, Incentivos Derivados de la Colaboración Fiscal y Fondos Distintos de Aportaciones	6,950,000.00	Ingresos según convenio con sdary para apoyo en la realización y logística de la expoganadera León 2022; convenio con municipio de León para el evento Luztopia por 4M, y convenio con Gob del estado para gastos necesarios para la instalación del lienzo charro para feria 2023
4211	Participaciones	-	
4212	Aportaciones	-	
4213	Convenios	6,950,000.00	Ingresos según convenio con sdary para apoyo en la realización y logística de la expoganadera León 2022; convenio con municipio de León para el evento Luztopia por 4M, y convenio con Gob del estado para gastos necesarios para la instalación del lienzo charro para feria 2023
4214	Incentivos derivados de la Colaboración Fiscal	0.00	
4215	Fondos Distintos de Aportaciones	0.00	
4220	Transferencias, Asignaciones, Subsidios y Otras ayudas	0.00	
4221	Transferencias Internas y Asignaciones del Sector Público	0.00	
4223	Subsidios y Subvenciones	0.00	



4225	Pensiones y Jubilaciones	0.00
4227	Transferencias del Fondo Mexicano del Petróleo para la Estabilización y el Desarrollo	0.00

ACT.03 OTROS INGRESOS Y BENEFICIOS

Cuenta	Nombre de la Cuenta	Monto	Naturaleza	Característica
4300	OTROS INGRESOS Y BENEFICIOS		Registro de ganancia cambiaria por la valuación de la cuenta de dolares del Patronato de la FERIA	
4310	Ingresos Financieros	1,722.50		
4311	Intereses Ganados de Títulos, Valores y demás Instrumentos Financieros	-		
4319	Otros Ingresos Financieros	-		
4320	Incremento por Variación de Inventarios	-		
4321	Incremento por Variación de Inventarios de Mercancías para Venta	-		
4322	Incremento por Variación de Inventarios de Mercancías Terminadas	-		
4323	Incremento por Variación de Inventarios de Mercancías en Proceso de Elaboración	-		
4324	Incremento por Variación de Almacén de Materias Primas, Materiales y Suministros para Producción	-		
4325	Incremento por Variación de Almacén de Materias Primas, Materiales y Suministros de Consumo	-		
4330	Disminución del Exceso de Estimaciones por Pérdida o Deterioro u Obsolescencia	-		
4331	Disminución del Exceso de Estimaciones por Pérdida o Deterioro u Obsolescencia	-		
4340	Disminución del Exceso de Provisiones	-		
4341	Disminución del Exceso de Provisiones	-		
4390	Otros Ingresos y Beneficios Varios	1,722.50	Registro de ganancia cambiaria por la valuación de la cuenta de dolares del Patronato de la FERIA	
4392	Bonificaciones y Descuentos Obtenidos	-		
4393	Diferencias por Tipo de Cambio a Favor	1,722.50	Registro de ganancia cambiaria por la valuación de la cuenta de dolares del Patronato de la FERIA	
4394	Diferencias de Cotizaciones a Favor en Valores Negociables	0.00		
4395	Resultado por Posición Monetaria	0.00		
4396	Utilidades por Participación Patrimonial	0.00		
4397	Diferencias por Reestructuración de Deuda Pública a Favor	0.00		
4399	Otros Ingresos y Beneficios Varios	0.00		


ACT.04 GASTOS Y OTRAS PERDIDAS

Cuenta	Nombre de la Cuenta	Monto	%	Característica
5000	GASTOS Y OTRAS PERDIDAS	179,686,346.16	100%	
5100	GASTOS DE FUNCIONAMIENTO	152,998,741.94	85%	
5110	Servicios Personales	46,317,136.03	26%	Se refiere al pago de remuneraciones pagadas al personal eventual que ha laborado para feria 2022, festival de verano 2022 durante el recinto y que se han contratado para inicio de feria 2023, según las necesidades o requerimientos de cada area.
5111	Remuneraciones al Personal de Carácter Permanente	22,613,412.83	13%	
5112	Remuneraciones al Personal de Carácter Transitorio	8,055,696.19	4%	
5113	Remuneraciones Adicionales y Especiales	5,488,196.46	3%	
5114	Seguridad Social	7,405,836.29	4%	
5115	Otras Prestaciones Sociales y Económicas	2,753,994.26	2%	
5116	Pago de Estímulos a Servidores Públicos	-	0%	
5120	Materiales y Suministros	5,719,192.18	3%	
5121	Materiales de Administración, Emisión de Documentos y Artículos Oficiales	1,617,593.30	1%	
5122	Alimentos y Utensilios	1,414,823.73	1%	
5123	Materias Primas y Materiales de Producción y Comercialización	-	0%	
5124	Materiales y Artículos de Construcción y de Reparación	1,492,292.05	1%	
5125	Productos Químicos, Farmacéuticos y de Laboratorio	326,693.48	0%	
5126	Combustibles, Lubricantes y Aditivos	276,916.81	0%	
5127	Vestuario, Blancos, Prendas de Protección y Artículos Deportivos	385,210.99	0%	
5128	Materiales y Suministros para Seguridad	-	0%	
5129	Herramientas, Refacciones y Accesorios Menores	205,661.82	0%	
5130	Servicios Generales	100,962,413.73	56%	
5131	Servicios Básicos	11,635,160.06	6%	
5132	Servicios de Arrendamiento	13,525,935.64	8%	
5133	Servicios Profesionales, Científicos y Técnicos y Otros Servicios	6,019,888.14	3%	
5134	Servicios Financieros, Bancarios y Comerciales	541,982.41	0%	
5135	Servicios de Instalación, Reparación, Mantenimiento y Conservación	6,122,420.86	3%	
5136	Servicios de Comunicación Social y Publicidad	7,336,440.04	4%	
5137	Servicios de Traslado y Viáticos	749,104.45	0%	
	Servicios Oficiales	46,799,540.34	26%	Se refiere al registro de contratos celebrados con proveedores de bienes y servicios en el ejercicio 2021, en los meses previos al inicio de feria 2022, los pagos que se dan a cuenta de estos contratos se registraron en 2021 como anticipo a proveedores, en el ejercicio 2022 cuando se recibe el bien o servicio, se reconoce como un egreso devengado en el estado de actividades. Así también por el registro de los gastos devengados en este ejercicio, principalmente en este rubro se refiere a el pago de espectáculos presentados durante el evento Feria 2022.
5138				
5139	Otros Servicios Generales	8,231,941.79	5%	
5200	TRANSFERENCIAS, ASIGNACIONES, SUBSIDIOS Y OTRAS AYUDAS	8,950,731.91	5%	
5210	Transferencias Internas y Asignaciones al Sector Público	-	0%	
5211	Asignaciones al Sector Público	-	0%	
5212	Transferencias Internas al Sector Público	-	0%	
5220	Transferencias al Resto del Sector Público	8,950,731.91	5%	
5221	Transferencias a Entidades Paraestatales	8,950,731.91	5%	
5222	Transferencias a Entidades Federativas y Municipios	-	0%	
5230	Subsidios y Subvenciones	-	0%	
5231	Subsidios	-	0%	
5232	Subvenciones	-	0%	
5240	Ayudas Sociales	-	0%	
5241	Ayudas Sociales a Personas	-	0%	
5242	Becas	-	0%	
5243	Ayudas Sociales a Instituciones	-	0%	
5244	Ayudas Sociales por Desastres Naturales y Otros Sinistros	-	0%	
5250	Pensiones y Jubilaciones	-	0%	
5251	Pensiones	-	0%	
5252	Jubilaciones	-	0%	
5259	Otras Pensiones y Jubilaciones	-	0%	
5260	Transferencias a Fideicomisos, Mandatos y Contratos Análogos	-	0%	
5261	Transferencias a Fideicomisos, Mandatos y Contratos Análogos al Gobierno	-	0%	
5262	Transferencias a Fideicomisos, Mandatos y Contratos Análogos a Entidades Paraestatales	-	0%	
5270	Transferencias a la Seguridad Social	-	0%	
5271	Transferencias por Obligaciones de Ley	-	0%	
5280	Donativos	-	0%	
5281	Donativos a Instituciones sin Fines de Lucro	-	0%	
5282	Donativos a Entidades Federativas y Municipios	-	0%	
5283	Donativos a Fideicomiso, Mandatos y Contratos Análogos Privados	-	0%	
5284	Donativos a Fideicomiso, Mandatos y Contratos Análogos Estatales	-	0%	
5285	Donativos Internacionales	-	0%	
5290	Transferencias al Exterior	-	0%	
5291	Transferencias al Exterior a Gobiernos Extranjeros y Organismos Internacionales	-	0%	





5292	Transferencias al Sector Privado Externo	-	0%
5300	PARTICIPACIONES Y APORTACIONES	-	0%
5310	Participaciones	733,300.00	0%
5311	Participaciones de la Federación a Entidades Federativas y Municipios	-	0%
5312	Participaciones de las Entidades Federativas a los Municipios	-	0%
5320	Aportaciones	-	0%
5321	Aportaciones de la Federación a Entidades Federativas y Municipios	-	0%
5322	Aportaciones de las Entidades Federativas a los Municipios	-	0%
5330	Convenios	-	0%
5331	Convenios de Reasignación	733,300.00	0%
5332	Convenios de Descentralización y Otros	-	0%
5400	INTERESES, COMISIONES Y OTROS GASTOS DE LA DEUDA PUBLICA	733,300.00	0%
5410	Intereses de la Deuda Pública	-	0%
5411	Intereses de la Deuda Pública Interna	-	0%
5412	Intereses de la Deuda Pública Externa	-	0%
5420	Comisiones de la Deuda Pública	-	0%
5421	Comisiones de la Deuda Pública Interna	-	0%
5422	Comisiones de la Deuda Pública Externa	-	0%
5430	Gastos de la Deuda Pública	-	0%
5431	Gastos de la Deuda Pública Interna	-	0%
5432	Gastos de la Deuda Pública Externa	-	0%
5440	Costo por Coberturas	-	0%
5441	Costo por Coberturas	-	0%
5450	Apoyos Financieros	-	0%
5451	Apoyos Financieros a Intermediarios	-	0%
5452	Apoyo Financieros a Ahorradores y Deudores del Sistema Financiero Nacional	-	0%
5500	OTROS GASTOS Y PERDIDAS EXTRAORDINARIAS	-	0%
5510	Estimaciones, Depreciaciones, Deterioros, Obsolescencia y Amortizaciones	17,003,572.31	9%
5511	Estimaciones por Pérdida o Deterioro de Activos Circulantes	17,000,097.85	9%
5512	Estimaciones por Pérdida o Deterioro de Activo no Circulante	-	0%
5513	Depreciación de Bienes Inmuebles	-	0%
5514	Depreciación de Infraestructura	14,699,652.34	8%
5515	Depreciación de Bienes Muebles	-	0%
5516	Deterioro de los Activos Biológicos	2,300,445.51	1%
5517	Amortización de Activos Intangibles	-	0%
5518	Disminución de Bienes por pérdida, obsolescencia y deterioro	-	0%
5520	Provisiones	-	0%
5521	Provisiones de Pasivos a Corto Plazo	-	0%
5522	Provisiones de Pasivos a Largo Plazo	-	0%
5530	Disminución de Inventarios	-	0%
5531	Disminución de Inventarios de Mercancías para Venta	-	0%
5532	Disminución de Inventarios de Mercancías Terminadas	-	0%
5533	Disminución de Inventarios de Mercancías en Proceso de Elaboración	-	0%
5534	Disminución de Inventarios de Materias Primas, Materiales y Suministros para Producción	-	0%
5535	Disminución de Almacén de Materiales y Suministros de Consumo	-	0%
5590	Otros Gastos	-	0%
5591	Gastos de Ejercicios Anteriores	3,474.46	0%
5592	Pérdidas por Responsabilidades	-	0%
5593	Bonificaciones y Descuentos Otorgados	-	0%
5594	Diferencias por Tipo de Cambio Negativas	-	0%
5595	Diferencias de Cotizaciones Negativas en Valores Negociables	3,474.46	0%
5596	Resultado por Posición Monetaria	-	0%
5597	Pérdidas por Participación Patrimonial	-	0%
5598	Diferencias por Reestructuración de Deuda Pública Negativas	-	0%
5599	Otros Gastos Varios	-	0%
5600	INVERSIÓN PÚBLICA	-	0%
5610	Inversión Pública no Capitalizable	-	0%
5611	Construcción en Bienes no Capitalizable	-	0%

Bajo protesta de decir verdad declaramos que los Estados Financieros y sus notas, son razonablemente correctos y son responsabilidad del emisor.

  
 Lic. David Novoa Toscano  
 Presidente

  
 Ing. Daniel Tavarez Romero  
 Tesorero

  
 Lic. Alberto Javier Ruenes Escoto  
 Secretario

  
 Lic. Alonso Limón Rode  
 Director General

PATRONATO DE LA FERIA ESTATAL DE LEON Y PARQUE ECOLOGICO

Ejercicio: 2022

Notas de Desglose Estado de Variación en la Hacienda Pública

Periodicidad: Trimestral

Correspondiente del 1 de enero al 31 de diciembre de 2022

Corte: 4

Notas

VHP-01 PATRIMONIO CONTRIBUIDO

Cuenta	Nombre de la Cuenta	Monto	Tipo	Naturaleza
3110	Aportaciones		0.00	
3120	Donaciones de Capital	414,191,252.72	Donación	Estatel, municipal y propio
3130	Actualización de la Hacienda Pública/Patrimonio		0.00	

VHP-02 PATRIMONIO GENERADO

Cuenta	Nombre de la Cuenta	Monto	Procedencia
3210	Resultado del Ejercicio (Ahorro/ Desahorro)	4,884,480.76	PROPIO
3220	Resultados de Ejercicios Anteriores	62,569,881.43	
3230	Revalúos	0.00	
3231	Revalúo de Bienes Inmuebles	0.00	
3232	Revalúo de Bienes Muebles	0.00	
3233	Revalúo de Bienes Intangibles	0.00	
3239	Otros Revalúos	0.00	
3240	Reservas	0.00	
3241	Reservas de Patrimonio	0.00	
3242	Reservas Territoriales	0.00	
3243	Reservas por Contingencias	0.00	
3250	Rectificaciones de Resultados de Ejercicios Anteriores	-9,888,219.04	
3251	Cambios en Políticas Contables	-9,640,657.63	
3252	Cambios por Errores Contables	-247,561.41	

Bajo protesta de decir verdad declaramos que los Estados Financieros y sus notas, son razonablemente correctos y son responsabilidad del emisor.

Lic. David Novoa Toscano  
Presidente

Ing. Daniel Tavarez Romero  
Tesorero

Lic. Alberto Javier Ruenes Escoto  
Secretario

Lic. Alonso Limón Rode  
Director General



## PATRONATO DE LA FERIA ESTATAL DE LEON Y PARQUE ECOLOGICO

Ejercicio: 2022

## Notas de Desglose Estado de Flujos de Efectivo

Correspondiente del 1 de enero al 31 de diciembre de 2022

Notas

## EFE-01 FLUJOS DE EFECTIVO

Cuenta	Nombre de la Cuenta / Concepto	2022	2021
1111	Efectivo	1,000.00	0.00
1112	Bancos/Tesorería	1,339,597.63	2,723,986.70
1113	Bancos/Dependencias y Otros	0.00	0.00
1114	Inversiones Temporales (Hasta 3 meses)	26,463,356.44	32,567,101.35
1115	Fondos con Afectación Específica	0.00	0.00
1116	Depósitos de Fondos de Terceros en Garantía y/o Administración	0.00	0.00
1119	Otros Efectivos y Equivalentes	0.00	0.00
1110	<b>Total de Efectivo y Equivalentes</b>	<b>27,803,954.07</b>	<b>35,291,088.05</b>

## EFE-02 ADO. BIENES MUEBLES E INMUEBLES

Cuenta	Nombre de la Cuenta / Concepto	Adquisición	Pagos
1230	<b>Bienes Inmuebles, Infraestructura y Construcciones en Proceso</b>	<b>0.00</b>	<b>0.00</b>
1231	Terrenos	0.00	0.00
1232	Viviendas	0.00	0.00
1233	Edificios no Habitacionales	0.00	0.00
1234	Infraestructura	0.00	0.00
1235	Construcciones en Proceso en Bienes de Dominio Público	0.00	0.00
1236	Construcciones en Proceso en Bienes Propios	0.00	0.00
1239	Otros Bienes Inmuebles	0.00	0.00
1240	<b>Bienes Muebles</b>	<b>627,164.80</b>	<b>627,164.80</b>
1241	Mobiliario y Equipo de Administración	121,448.70	121,448.70
1242	Mobiliario y Equipo Educativo y Recreativo	0.00	0.00
1243	Equipo e Instrumental Médico y de Laboratorio	0.00	0.00
1244	Vehículos y Equipo de Transporte	0.00	0.00
1245	Equipo de Defensa y Seguridad	0.00	0.00
1246	Maquinaria, Otros Equipos y Herramientas	505,716.10	505,716.10
1247	Colecciones, Obras de Arte y Objetos Valiosos	0.00	0.00
1248	Activos Biológicos	0.00	0.00
1250	<b>Activos Intangibles</b>	<b>0.00</b>	<b>0.00</b>
1251	Software	0.00	0.00
1252	Patentes, Marcas y Derechos	0.00	0.00
1253	Concesiones y Franquicias	0.00	0.00
1254	Licencias	0.00	0.00
1259	Otros Activos Intangibles	0.00	0.00
	<b>Total de Aplicación de efectivo por Actividades de Inversión</b>	<b>627,164.80</b>	<b>627,164.80</b>


## EFE-03 CONCILIACION DEL FLUJO DE EFECTIVO


Cuenta	Nombre de la Cuenta / Concepto	2022	2021
3210	<b>Resultados del Ejercicio Ahorro/Desahorro</b>	<b>4,884,480.76</b>	<b>39,369,794.81</b>
	(+) Movimientos de partidas (o rubros) que no afectan al efectivo	18,410,134.72	24,037,429.30
5400	<b>INTERESES, COMISIONES Y OTROS GASTOS DE LA DEUDA PUBLICA</b>	<b>0.00</b>	<b>0.00</b>
5410	Intereses de la deuda pública	0.00	0.00
5411	Intereses de la Deuda Pública Interna	0.00	0.00
5420	Comisiones de la deuda pública	0.00	0.00
5421	Comisiones de la Deuda Pública Interna	0.00	0.00
5430	Gastos de la deuda pública	0.00	0.00
5431	Gastos de la Deuda Pública Interna	0.00	0.00
5440	Costo por coberturas	0.00	0.00
5441	Costo por coberturas	0.00	0.00
5450	Apoyos financieros	0.00	0.00
5451	Apoyos Financieros a Intermediarios	0.00	0.00
5452	Apoyo Financieros a Ahorradores y Deudores del Sistema Financiero Nacional	0.00	0.00
5500	<b>OTROS GASTOS Y PERDIDAS EXTRAORDINARIAS</b>	<b>17,003,572.31</b>	<b>13,564,964.77</b>
5510		<b>17,000,097.85</b>	<b>13,560,281.45</b>
5511	Estimaciones por Pérdida o Deterioro de Activos Circulantes	0.00	0.00
5512	Estimaciones por Pérdida o Deterioro de Activo no Circulante	0.00	0.00
5513	Depreciación de Bienes Inmuebles	14,699,652.34	11,323,357.55
5514	Depreciación de Infraestructura	0.00	0.00
5515	Depreciación de Bienes Muebles	2,300,445.51	2,236,923.90
5516	Deterioro de los Activos Biológicos	0.00	0.00
5517	Amortización de Activos Intangibles	0.00	0.00
5518	Disminución de Bienes por pérdida, obsolescencia y deterioro	0.00	0.00
5520	<b>Provisiones</b>	<b>0.00</b>	<b>0.00</b>
5521	Provisiones de Pasivos a Corto Plazo	0.00	0.00
5522	Provisiones de Pasivos a Largo Plazo	0.00	0.00
5530	<b>Disminución de Inventarios</b>	<b>0.00</b>	<b>0.00</b>
5531	Disminución de Inventarios de Mercancías para Venta	0.00	0.00
5532	Disminución de Inventarios de Mercancías Terminadas	0.00	0.00
5533	Disminución de Inventarios de Mercancías en Proceso de Elaboración	0.00	0.00
5534	Disminución de Inventarios de Materias Primas, Materiales y Suministros para Producción	0.00	0.00





5535	Disminución de Almacén de Materiales y Suministros de Consumo	0.00	0.00
<b>5540</b>	<b>Aumento por Insuficiencia de Estimaciones por Pérdida o Deterioro u Obsolescencia</b>	<b>0.00</b>	<b>0.00</b>
5541	Aumento por Insuficiencia de Estimaciones por Pérdida o Deterioro u Obsolescencia	0.00	0.00
<b>5550</b>	<b>Aumento por Insuficiencia de Provisiones</b>	<b>0.00</b>	<b>0.00</b>
5551	Aumento por Insuficiencia de Provisiones	0.00	0.00
<b>5590</b>	<b>Otros Gastos</b>	<b>3,474.46</b>	<b>4,683.32</b>
5591	Gastos de Ejercicios Anteriores	0.00	0.00
5592	Pérdidas por Responsabilidades	0.00	0.00
5593	Bonificaciones y Descuentos Otorgados	0.00	0.00
5594	Diferencias por Tipo de Cambio Negativas en Efectivo y Equivalentes	3,474.46	4,683.32
5595	Diferencias de Cotizaciones Negativas en Valores Negociables	0.00	0.00
5596	Resultado por Posición Monetaria	0.00	0.00
5597	Pérdidas por Participación Patrimonial	0.00	0.00
5599	Otros Gastos Varios	0.00	0.00
<b>5600</b>	<b>INVERSIÓN PÚBLICA</b>	<b>0.00</b>	<b>774,901.03</b>
<b>5610</b>	<b>Inversión Pública no Capitalizable</b>	<b>0.00</b>	<b>774,901.03</b>
5611	Construcción en Bienes no Capitalizable	0.00	774,901.03
<b>2110</b>	<b>Incremento en Cuentas por Pagar de Operación</b>	<b>1,406,562.41</b>	<b>9,697,563.50</b>
2111	Provisiones capítulo 1000	691,296.59	651,272.52
2112	Provisiones capítulo 2000	0.00	0.00
2112	Provisiones capítulo 3000	715,265.82	723,861.38
2115	Provisiones capítulo 4000	0.00	8,322,429.60
2114	Provisiones capítulo 8000	0.00	0.00
	<b>(-) Movimientos de partidas (o rubros) que afectan al efectivo</b>	<b>521,328.16</b>	<b>382,331.17</b>
<b>4300</b>	<b>OTROS INGRESOS Y BENEFICIOS</b>	<b>1,722.50</b>	<b>6,955.23</b>
<b>4310</b>	<b>Ingresos Financieros</b>	<b>0.00</b>	<b>0.00</b>
4311	Intereses Ganados de Títulos, Valores y demás Instrumentos Financieros	0.00	0.00
4319	Otros Ingresos Financieros	0.00	0.00
<b>4320</b>	<b>Incremento por Variación de Inventarios</b>	<b>0.00</b>	<b>0.00</b>
4321	Incremento por Variación de Inventarios de Mercancías para Venta	0.00	0.00
4322	Incremento por Variación de Inventarios de Mercancías Terminadas	0.00	0.00
4323	Incremento por Variación de Inventarios de Mercancías en Proceso de Elaboración	0.00	0.00
4324	Incremento por Variación de Inventarios de Materias Primas, Materiales y Suministros para Producción	0.00	0.00
4325	Incremento por Variación de Almacén de Materias Primas, Materiales y Suministros de Consumo	0.00	0.00
<b>4330</b>	<b>Disminución del Exceso de Estimaciones por Pérdida o Deterioro u Obsolescencia</b>	<b>0.00</b>	<b>0.00</b>
4331	Disminución del Exceso de Estimaciones por Pérdida o Deterioro u Obsolescencia	0.00	0.00
<b>4340</b>	<b>Disminución del Exceso de Provisiones</b>	<b>0.00</b>	<b>0.00</b>
4341	Disminución del Exceso de Provisiones	0.00	0.00
<b>4390</b>	<b>Otros Ingresos y Beneficios Varios</b>	<b>1,722.50</b>	<b>6,955.23</b>
4392	Bonificaciones y Descuentos Obtenidos	0.00	0.00
4393	Diferencias por Tipo de Cambio a Favor	1,722.50	6,955.23
4394	Diferencias de Cotizaciones a Favor en Valores Negociables	0.00	0.00
4395	Resultado por Posición Monetaria	0.00	0.00
4396	Utilidades por Participación Patrimonial	0.00	0.00
4397	Diferencias por Reestructuración de Deuda Pública a Favor	0.00	0.00
4399	Otros Ingresos y Beneficios Varios	0.00	0.00
<b>1120</b>	<b>Incremento en Cuentas por Cobrar de Operación</b>	<b>519,605.66</b>	<b>375,375.94</b>
1124	Ingresos por recuperar CRI 10	0.00	0.00
1124	Ingresos por recuperar CRI 20	0.00	0.00
1124	Ingresos por recuperar CRI 30	0.00	0.00
1124	Ingresos por recuperar CRI 40	0.00	0.00
1124	Ingresos por recuperar CRI 50	0.00	0.00
1124	Ingresos por recuperar CRI 60	0.00	0.00
1122	Cuentas por cobrar CRI 70	519,605.66	375,375.94
1122	Cuentas por cobrar CRI 80	0.00	0.00
1122	Cuentas por cobrar CRI 90	0.00	0.00
1122			
	<b>= Flujos de Efectivo Netos de las Actividades de Operación</b>	<b>22,773,287.32</b>	<b>63,024,892.94</b>

Bajo protesta de decir verdad declaramos que los Estados Financieros y sus notas, son razonablemente correctos y son responsabilidad del emisor.

  
 Lic. David Novoa Toscano  
 Presidente

  
 Ing. Daniel Tavarez Romero  
 Tesorero

  
 Lic. Alberto Javier Ruenes Escoto  
 Secretario

  
 Lic. Alonso Limón Rode  
 Director General



**PATRONATO DE LA FERIA ESTATAL DE LEON Y PARQUE ECOLOGICO**


Conciliación entre los Ingresos Presupuestarios y Contables

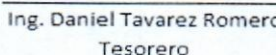
Correspondiente del 1 de enero al 31 de diciembre de 2022


(Cifras en pesos)


<b>1. Total de Ingresos Presupuestarios</b>	<b>184,569,104.42</b>
<b>2. Más Ingresos Contables No Presupuestarios</b>	<b>1,722.50</b>
2.1 Ingresos Financieros	0.00
2.2 Incremento por Variación de inventarios	0.00
2.3 Disminución del Exceso de Estimaciones por Pérdida o Deterioro u Obsolescencia	0.00
2.4 Disminución del Exceso de Provisiones	0.00
2.5 Otros Ingresos y Beneficios Varios	1,722.50
2.6 Otros Ingresos Contables No Presupuestarios	0.00
<b>3. Menos ingresos presupuestarios no contables</b>	<b>0.00</b>
3.1 Aprovechamientos Patrimoniales	0.00
3.2 Ingresos Derivados de Financiamientos	0.00
3.3 Otros Ingresos Presupuestarios No Contables	0.00
<b>4. Ingresos Contables (4 = 1 + 2 - 3)</b>	<b>184,570,826.92</b>

Bajo protesta de decir verdad declaramos que los Estados Financieros y sus notas, son razonablemente correctos y son responsabilidad del emisor.

  
 \_\_\_\_\_  
 Lic. David Novoa Toscano  
 Presidente

  
 \_\_\_\_\_  
 Ing. Daniel Tavarez Romero  
 Tesorero

  
 \_\_\_\_\_  
 Lic. Alberto Javier Ruenes Escoto  
 Secretario

  
 \_\_\_\_\_  
 Lic. Alonso Limón Rode  
 Director General



**PATRONATO DE LA FERIA ESTATAL DE LEON Y PARQUE ECOLOGICO**


Conciliación entre los Egresos Presupuestarios y los Gastos Contables

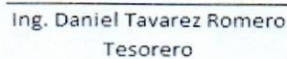
Correspondiente del 1 de enero al 31 de diciembre de 2022


(Cifras en pesos)


<b>1. Total de Egresos Presupuestarios</b>	<b>163,309,938.65</b>
<b>2. Menos Egresos Presupuestarios No Contables</b>	<b>627,164.80</b>
2.1 Materias Primas y Materiales de Producción y Comercialización	0.00
2.2 Materiales y Suministros	0.00
2.3 Mobiliario y Equipo de Administración	121,448.70
2.4 Mobiliario y Equipo Educativo y Recreativo	0.00
2.5 Equipo e Instrumental Médico y de Laboratorio	0.00
2.6 Vehículos y Equipo de Transporte	0.00
2.7 Equipo de Defensa y Seguridad	0.00
2.8 Maquinaria, Otros Equipos y Herramientas	505,716.10
2.9 Activos Biológicos	0.00
2.10 Bienes Inmuebles	0.00
2.11 Activos Intangibles	0.00
2.12 Obra Pública en Bienes de Dominio Público	0.00
2.13 Obra Pública en Bienes Propios	0.00
2.14 Acciones y Participaciones de Capital	0.00
2.15 Compra de Títulos y Valores	0.00
2.16 Concesión de Préstamos	0.00
2.17 Inversiones en Fideicomisos, Mandatos y Otros Análogos	0.00
2.18 Provisiones para Contingencias y Otras Erogaciones Especiales	0.00
2.19 Amortización de la Deuda Pública	0.00
2.20 Adeudos de Ejercicios Fiscales Anteriores (ADEFAS)	0.00
2.21 Otros Egresos Presupuestarios No Contables	0.00
<b>3. Más Gastos Contables No Presupuestarios</b>	<b>17,003,572.31</b>
3.1 Estimaciones, Depreciaciones, Deterioros, Obsolescencia y Amortizaciones	17,000,097.85
3.2 Provisiones	0.00
3.3 Disminución de Inventarios	0.00
3.4 Aumento por insuficiencia de Estimaciones por Pérdida o Deterioro u Obsolescencia	0.00
3.5 Aumento por insuficiencia de Provisiones	0.00
3.6 Otros Gastos	3,474.46
3.7 Otros Gastos Contables No Presupuestarios	0.00
<b>4. Total de Gasto Contable (4 = 1 - 2 + 3)</b>	<b>179,686,346.16</b>

Bajo protesta de decir verdad declaramos que los Estados Financieros y sus notas, son razonablemente correctos y son responsabilidad del emisor.

  
 Lic. David Novoa Toscano  
 Presidente

  
 Ing. Daniel Tavaréz Romero  
 Tesorero

  
 Lic. Alberto Javier Ruenes Escoto  
 Secretario

  
 Lic. Alonso Limón Rode  
 Director General



PATRONATO DE LA FERIA ESTATAL DE LEON Y PARQUE ECOLOGICO

Ejercicio: 2022

Notas de Memoria

Periodicidad: Trimestral

Correspondiente del 1 de enero al 31 de diciembre de 2022


Corte: 4

Notas


Cuenta	Concepto	Saldo Inicial	Cargos del Periodo	Abonos del Periodo	Saldo Final	Valores en Custodia	Tasa	Vencimiento	Tipo de Contrato
<b>7000</b>	<b>CUENTAS DE ORDEN CONTABLES</b>								
7110	Valores en Custodia	0.00	0.00	0.00	0.00				
7120	Custodia de Valores	0.00	0.00	0.00	0.00				
7130	Instrumentos de Crédito Prestados a Formadores de Mercado	0.00	0.00	0.00	0.00				
7140	Prestamo de Instrumentos de Crédito Recibidos en Garantía de los Formadores de Mercado y su Gara	0.00	0.00	0.00	0.00				
7150	Instrumentos de Crédito Recibidos en Garantía de los Formadores de Mercado	0.00	0.00	0.00	0.00				
7160	Garantía de Créditos Recibidos de los Formadores de Mercado	0.00	0.00	0.00	0.00				
7210	Autorización para la Emisión de Bonos, Títulos y Valores de la Deuda Públ	0.00	0.00	0.00	0.00				
7220	Autorización para la Emisión de Bonos, Títulos y Valores de la Deuda Públ	0.00	0.00	0.00	0.00				
7230	Emisiones Autorizadas de la Deuda Pública Interna y Externa	0.00	0.00	0.00	0.00				
7240	Suscripción de Contratos de Préstamos y Otras Obligaciones de la Deuda	0.00	0.00	0.00	0.00				
7250	Suscripción de Contratos de Préstamos y Otras Obligaciones de la Deuda	0.00	0.00	0.00	0.00				
7260	Contratos de Préstamos y Otras Obligaciones de la Deuda Pública Interna	0.00	0.00	0.00	0.00				
7310	Avales Autorizados	0.00	0.00	0.00	0.00				
7320	Avales Firmados	0.00	0.00	0.00	0.00				
7330	Fianzas y Garantías Recibidas por Deudas a Cobrar	0.00	0.00	0.00	0.00				
7340	Fianzas y Garantías Recibidas	0.00	0.00	0.00	0.00				
7350	Fianzas Otorgadas para Respaldo Obligaciones no Fiscales del Gobierno	0.00	0.00	0.00	0.00				
7360	Fianzas Otorgadas del Gobierno para Respaldo Obligaciones no Fiscales	0.00	0.00	0.00	0.00				
7410	Demandas Judiciales en Proceso de Resolución	0.00	0.00	0.00	0.00				
7420	Resolución de Demandas en Proceso Judicial	0.00	0.00	0.00	0.00				
7510	Contratos para Inversión Mediante Proyectos para Prestación de Servicios	0.00	0.00	0.00	0.00				
7520	Inversión Pública Contratada Mediante Proyectos para Prestación de Servi	0.00	0.00	0.00	0.00				
7610	Bienes Bajo Contrato en Concesión	0.00	0.00	0.00	0.00				
7620	Contrato de Concesión por Bienes	0.00	0.00	0.00	0.00				
7630	Bienes Bajo Contrato en Comodato	0.00	0.00	0.00	0.00				
7640	Contrato de Comodato por Bienes	0.00	0.00	0.00	0.00				
77001	INGRESOS POR RECUPERAR A CORTO PLAZO	58,935,900.43	70,598,185.50	79,252,387.52	50,281,698.41				
77002	INGRESOS POR RECUPERAR GLOBAL	58,935,900.43	79,252,387.52	70,598,185.50	50,281,698.41				
78001	ANTICIPOS FUTURAS FERIAS	-	-	-	-				
78002	FERIAS FUTURAS ANTICIPO GLOBAL	-	-	-	-				
79100	CONTRATOS PARA LA PRESTACION DE SERVICIOS Y SIMILARES	95,000.00	-	95,000.00	-				
79200	PRESTACION DE SERVICIOS CONTRATADOS Y SIMILARES	95,000.00	95,000.00	-	-				
70101	INGRESOS FUTURAS FERIAS	5,999,077.65	-	-	5,999,077.65				
70102	FERIAS FUTURAS INGRESOS GLOBAL	5,999,077.65	-	-	5,999,077.65				
<b>8000</b>	<b>CUENTAS DE ORDEN PRESUPUESTARIAS</b>								
8110	Ley de Ingresos Estimada	-	195,637,743.69	-	195,637,743.69				
8120	Ley de Ingresos por Ejecutar	-	228,315,434.59	251,114,181.06	22,798,746.47				
8130	Modificaciones a la Ley de Ingresos Estimada	-	55,476,437.37	43,746,330.17	11,730,107.20				
8140	Ley de Ingresos Devengada	-	184,049,498.76	184,569,104.42	519,605.66				
8150	Ley de Ingresos Recaudada	-	-	184,049,498.76	184,049,498.76				
8210	Presupuesto de Egresos Aprobado	-	-	195,637,743.69	195,637,743.69				
8220	Presupuesto de Egresos por Ejecutar	-	262,958,697.49	218,900,785.26	44,057,912.23				
8230	Modificaciones al Presupuesto de Egresos Aprobado	-	55,590,846.60	67,320,953.80	11,730,107.20				
8240	Presupuesto de Egresos Comprometido	-	163,309,938.65	163,309,938.65	-				
8250	Presupuesto de Egresos Devengado	-	163,309,938.65	161,903,376.24	1,406,562.41				
8260	Presupuesto de Egresos Ejercido	-	161,903,376.24	161,903,376.24	-				
8270	Presupuesto de Egresos Pagado	-	161,903,376.24	-	161,903,376.24				

Bajo protesta de decir verdad declaramos que los Estados Financieros y sus notas, son razonablemente correctos y son responsabilidad del emisor.

  
Lic. David Novoa Toscano  
Presidente

  
Ing. Daniel Tavarez Romero  
Tesorero

  
Lic. Aníbal Javier Bienes Escoto  
Secretario

  
Lic. Alfonso Limón Roble  
Director General